

**2023년 도  
경기도 재정공시  
(예산기준)**



# 목 차

<b>I. 2023년 경기도 예산기준 재정공시</b>	1
1. 공통공시 총괄	2
<b>II. 예산규모</b>	3
2-1. 세입예산	3
2-2. 세출예산	5
2-3. 지역통합재정통계	7
<b>III. 재정여건</b>	8
3-1. 재정자립도	8
3-2. 재정자주도	9
3-3. 통합재정수지	10
<b>IV. 재정운용계획</b>	11
4-1. 중기지방재정계획	11
4-2. 성인지 예산현황	12
4-3. 주민참여예산사업 현황 및 주민의견서	13
4-4. 성과계획서	19
4-5. 재정운용상황개요서	21

4- 6. 국외여비 편성현황	22
4- 7. 행사·축제경비 편성현황	23
4- 8. 업무추진비 편성현황	24
4- 9. 지방의회 관련경비 편성현황	26
4-10. 지방보조금 편성현황	27
4-11. 사회보장적수혜금(현금성 복지비) 편성현황	28
4-12. 1인당 기준경비 편성현황	29
<b>V. 재정운용성과</b>	30
5-1. 보통교부세 자체노력 반영현황(세출 효율화)	30
5-2. 보통교부세 자체노력 반영현황(세입확충)	31
5-3. 지방교부세 감액현황	32
5-4. 지방교부세 인센티브 현황	32

《별 첨》 주민참여예산 주민의견서

# 2023년 경기도 예산기준 재정공시

2023. 2.

경기도지사

◆ 경기도의 '23년도 예산규모(세입예산)는 38조 2,296억원으로, 전년 예산대비 1조 4,940억원이 감소하였으며, 동일유형 지방자치단체 평균액(13조 3,809억원)보다 24조 8,487억원이 많습니다.

※ 2022년 당초예산 : 39조 7,236억원

○ 그 중 일반회계 29조 9,770억원의 세입재원별 편성현황을 살펴보면, 자체수입(지방세 및 세외수입)은 16조 6,120억원, 이전재원(지방교부세, 보조금)은 12조 7,338억원, 지방채·보전수입 등 및 내부거래는 6,312억원입니다.

◆ 우리 도의 '23년도 당초예산 일반회계 예산규모 대비 자체수입의 비율인 '재정자립도'는 51.90%이며, 자체수입에 자주재원을 더하여 계산한 비율인 '재정자주도'는 52.64%입니다.

◆ 우리 도의 '23년 당초예산(일반회계+특별회계+기금) 기준 통합재정수지(순세계잉여금 포함)는 8,922억원 적자입니다.

○ 제3기 신도시 건설사업에 따른 융자지출 증가가 적자의 주된 원인이며 2년거치 3년분할 상환조건으로 회수될 예정인 바, 재정 운영에 문제는 없습니다.

◆ 이러한 전반적인 상황으로 볼 때, 경기도의 재정은 동일유형 자치단체 중 가장 크고, 재정자립도 및 재정자주도 역시 높은 수준으로 건전기조를 유지하고 있습니다.

◎ 자세한 내용은 우리 도 인터넷 홈페이지(<https://www.gg.go.kr/>)에서 보실 수 있으며, 건의나 궁금한 사항이 있으시면 아래 담당자에게 연락주시기 바랍니다.

담 당 자 : 예산담당관 추효진(☎031-8008-2836)

## 1 공통공시 총괄

■ 다음은 공시하는 내용을 요약한 표입니다.

(단위 : 억원, %)

재정운영 결과		경기도			동일유형 자치단체 평균*		
		'23년도 (A)	'22년도 (B)	증감 (C=A-B)	'23년도 (A)	'22년도 (B)	증감 (C=A-B)
예산규모	세입예산(기금포함)	382,296	397,236	△14,940	133,809	129,223	4,586
	세출예산(기금포함)	382,296	397,236	△14,940	133,809	129,223	4,586
	지역통합재정통계	항목별 공시내용 참조					
재정여건	재 정 자 립 도	51.90	55.73	△3.83	36.75	37.50	△0.75
	재 정 자 주 도	52.64	56.30	△3.66	48.58	48.17	0.41
	통 합 재 정 수 지	△8,922*	△10,605	1,683	△783	△2,308	1,525
재정운용계획	중기지방재정계획	항목별 공시내용 참조					
	성 인 지 예 산	항목별 공시내용 참조					
	주 민 참 여 예 산	항목별 공시내용 참조					
	성 과 계 획 서	항목별 공시내용 참조					
	재 정 운 용 상 황 서	항목별 공시내용 참조					
	국외여비 편성현황	59	55	4	30	21	9
	행 사 · 축 제 경 비 편 성 현 황	157	123	34	174	135	39
	업무 추진비	기관운영	20	20	-	10	10
		시책추진	35	35	-	20	20
	지방의회 관련경비	28	25	3	12	10	2
	지 방 보 조 금	1,582	1,482	100	1,028	983	45
	사회보장적 수혜금 (현금성 복지비)	58	-	-	신규	-	-
	1인당 기준경비 편 성 현 황	항목별 공시내용 참조					
재정운용성과	보통교부세 자체노력 반영현황(세출효율화)	항목별 공시내용 참조					
	보통교부세 자체노력 반영현황(세입확충)	항목별 공시내용 참조					
	지 방 교 부 세 감 액 현 황	항목별 공시내용 참조					
	지 방 교 부 세 인 센 티 브 현 황	항목별 공시내용 참조					

▶ 유형 지방자치단체 : 경기, 강원, 충북, 충남, 전북, 전남, 경북, 경남, 제주

\* 통합재정수지 적자는 신도시 건설에 따른 경기도시공사 융자지출 증가가 적자의 주된 원인이며, 2년거치 3년분할 상환조건으로 회수될 예정인바, 재정 운영에 문제는 없음

## 2 예산규모

### 2-1. 세입예산(기금포함)

- 1년 동안 들어올 모든 수입을 예상하여 편성한 것을 세입예산이라 합니다.  
2023년도 경기도의 세입측면에서 본 예산규모와 내용입니다.

(단위 : 백만원)

세입예산 총계	일반회계	공기업 특별회계	기타 특별회계	기금
38,229,646	29,977,018	43,469	3,789,968	4,419,191

▶ 당초예산 총계기준

#### ❖ 연도별 세입예산(기금포함)규모

(단위 : 백만원)

2019	2020	2021	2022	2023
29,466,252	31,737,661	32,625,652	39,723,621	38,229,646

▶ 당초예산 총계기준

- ☞ 우리도의 2023년도 세입예산(기금포함)은 38조 2,296억원으로 전년대비 1조 4,940억원이 감소하였습니다. 이는 부동산 경기 불황에 따른 취득세 전망 악화로 인해 지방세 (↓1조 1,200억원) 세입예산이 감소하였기 때문입니다.

#### ❖ 세입자원별·연도별 현황(일반회계 기준)

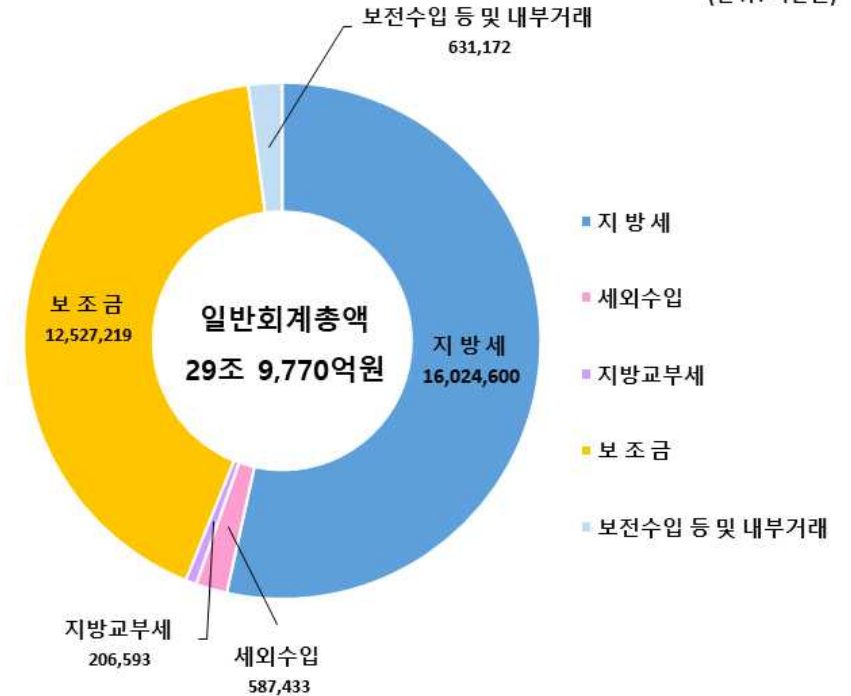
(단위 : 백만원, %)

세입자원	2019		2020		2021		2022		2023	
	금액	비중	금액	비중	금액	비중	금액	비중	금액	비중
합 계	21,097,444	100	23,594,538	100	25,017,226	100	29,975,489	100	29,977,018	100
지 방 세	11,607,700	55	12,565,801	53	12,636,100	50	17,144,600	57	16,024,600	53
세외수입	432,021	2	449,243	2	498,452	2	493,011	2	587,433	2
지방교부세	147,636	1	150,046	1	151,171	1	159,283	1	206,593	1
조정교부금 등	-	-	-	-	-	-	-	-	-	-
보 조 금	8,030,973	38	9,358,168	40	10,591,929	42	11,536,564	38	12,527,219	42
지 방 채	-	-	-	-	-	-	-	-	-	-
보전수입 등 및 내부거래	879,115	4	1,071,280	4	1,139,573	5	642,031	2	631,172	2

▶ 당초예산 총계기준

### 세입자원별 현황(2023년, 일반회계)

(단위: 백만원)



## 2-2. 세출예산(기금포함)

- 1년 동안 경기도에서 사회복지, 보건, 문화관광, 지역개발 등의 목적을 위한 지출을 예상하여 편성한 것을 세출예산이라 합니다. 2023년도 경기도의 세출 측면에서 본 예산규모 내용입니다.

(단위 : 백만원)

세출 총계	일반회계	공기업 특별회계	기타 특별회계	기금
38,229,646	29,977,018	43,469	3,789,968	4,419,191

▶ 당초예산 총계기준

### 연도별 세출예산(기금포함)규모 현황

(단위 : 백만원)

2019	2020	2021	2022	2023
29,466,252	31,737,661	32,625,652	39,723,621	38,229,646

▶ 당초예산 총계기준

- 우리도의 2023년 세출예산(기금포함)은 전년대비 1조 4,940억원이 감소하였습니다. 일반회계 기준으로는 전년대비 1,529억원 증가하였으나 기금 운용규모 감소에 따라 기금 부분 세출이 전년대비 1조 7,008억원 감소하였기 때문입니다.

### 세출분야별·연도별 현황(일반회계 기준)

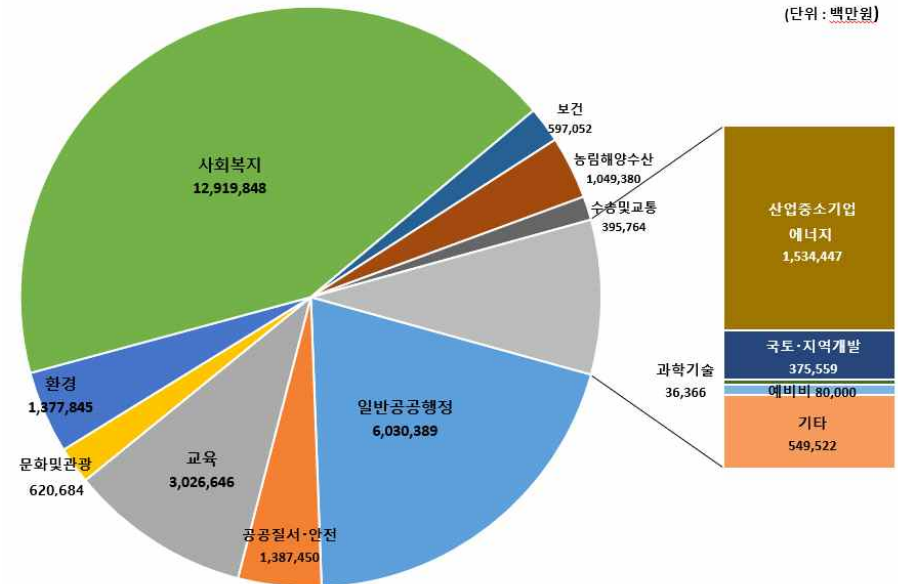
(단위 : 백만원, %)

세출분야	2019		2020		2021		2022		2023	
	금액	비중	금액	비중	금액	비중	금액	비중	금액	비중
합 계	21,097,444	100	23,594,538	100	25,017,226	100	29,975,489	100	29,977,018	100
일반공공행정	4,411,063	21	4,774,271	20	4,916,216	20	7,315,585	24	6,030,389	20
공공질서 및 안전	1,069,352	5	1,082,313	5	1,179,966	5	1,307,076	4	1,387,450	5
교육	2,506,776	12	2,666,356	11	2,381,988	10	3,050,567	10	3,026,646	10
문화 및 관광	439,013	2	587,599	3	563,530	2	620,684	2	616,749	2
환경	691,078	3	1,222,326	5	1,274,290	5	1,199,104	4	1,377,845	5
사회복지	8,191,713	39	9,686,552	41	10,486,948	42	11,630,777	39	12,919,848	43
보건	457,991	2	489,093	2	516,155	2	718,043	2	597,052	2
농림해양수산	758,654	4	821,135	3	970,657	4	1,042,278	4	1,049,380	4
산업중소기업및에너지	243,181	1	254,330	1	453,902	2	552,842	2	395,764	1
교통 및 물류	904,269	4	1,048,981	5	1,307,384	5	1,489,146	5	1,534,447	5
국토 및 지역개발	793,232	4	398,443	2	356,690	1	388,819	2	375,559	1
과학기술	31,879	-	36,554	-	38,215	-	41,689	-	36,366	-
예비비	185,722	1	67,271	-	76,615	-	80,000	-	80,000	-
기타	413,521	2	459,315	2	494,670	2	538,879	2	549,522	2

▶ 당초예산 총계기준

## 분야별 현황(2023년, 일반회계)

(단위 : 백만원)



## 2-3. 지역통합재정통계

- 지방자치단체의 일반회계, 특별회계(교육비특별회계 포함), 기금, 지방공사·공단 및 출자·출연기관의 재정상황을 종합적으로 나타내는 통계입니다.  
다음은 경기도의 지역통합재정통계입니다.

(단위 : 백만원)

구 분	2022년 당초예산 (A)	2023년 예산 (B)	증감액 (B-A)	비율 (B-A)/A
합 계	66,456,691	69,173,309	2,716,618	4.09
경기도	39,723,621	38,229,646	△1,493,975	△3.76
공사·공단	5,634,266	6,328,253	693,987	12.32
출자·출연기관	1,902,901	2,280,900	377,999	19.86
교육청	19,195,902	22,334,511	3,138,609	16.35

- ▶ 당초예산 총계기준
- ▶ 공사(4개) : 경기주택도시공사, 경기관광공사, 경기평택항만공사, 경기교통공사
- ▶ 출자기관(1) : 코리아경기도주식회사
- ▶ 출연기관(21개) : 경기연구원, 경기도경제과학진흥원, 경기신용보증재단, 경기테크노파크, 경기대진테크노파크, 차세대융합기술연구원, 경기도일자리재단, 경기문화재단, 경기아트센터, 경기도수원월드컵경기장관리재단, 한국도자재단, 경기콘텐츠진흥원, 경기도농수산진흥원, 경기복지재단, 경기도의료원, 경기도여성가족재단, 경기도청소년수련원, 경기도평생교육진흥원, 경기도시장상권진흥원, 경기도사회서비스원, 경기환경에너지진흥원

- ▶ 보다 자세한 내용은 다음의 링크를 참조하세요.

<https://www.cleaneve.go.kr/>

## 3 재정여건

### 3-1. 재정자립도

- 재정자립도란 스스로 살림을 꾸릴 수 있는 능력을 나타내는 지표입니다. 재정자립도가 100%에 가까울수록 재정운영의 자립능력은 우수하게 됩니다. 2023년도 경기도의 당초예산 기준 재정자립도는 51.90%입니다.

(단위 : 백만원, %)

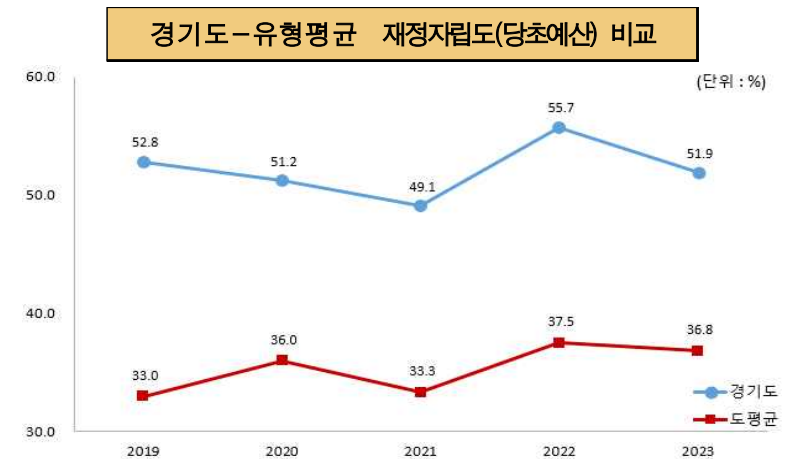
재정자립도 (B/A)	세입 합계 (A=B+C+D+E)	자체세입 (B)	이전재원 (C)	지방채 (D)	보전수입 등 및 내부거래(E)
51.90 (54.17)	27,786,518 (27,786,518)	14,421,533 (15,052,706)	12,733,812	-	631,172 (-)

- ▶ 일반회계기준, ( )는 2014년 세입과목이 개편되기 이전을 기준으로 산출한 값입니다.  
\* 2014년 세입과목 개편으로 잉여금, 이월금, 전입금, 여타·예수금 등이 '세외수입'에서 '보전수입' 등 및 내부거래로 이동
- ▶ 자체세입 : 지방세(지방교육세 제외) + 세외수입
- ▶ 이전재원 : 지방교부세 + 조정교부금 등 + 보조금

### ❖ 재정자립도 연도별 현황

(단위 : %)

2019	2020	2021	2022	2023
52.82 (57.40)	51.18 (55.66)	49.05 (53.93)	55.73 (58.03)	51.90 (54.17)



- 경기도 재정자립도는 51.9%로, 유사지방자치단체 중 최고 수준(유사평균 36.8% 보다 15.1% ↑)입니다. 전년보다 재정자립도가 3.8p% 감소한 이유는 이전재원은 전년대비 8.9% 증가한 반면, 자체수입이 전년대비 7.1% 감소했기 때문입니다.

### 3-2. 재정자주도

- 재정자주도란 전체 세입에서 용처를 자율적으로 정하고 집행할 수 있는 재원의 비율을 말합니다. 재정자주도가 100%에 가까울수록 재정운용의 자율성도 좋다는 의미이며 2023년도 경기도의 당초예산 기준 재정자주도는 52.64%입니다.

(단위 : 백만원, %)

재정자주도 (B/A)	세입 합계 (A=B+C+D+E)	자주자원 (B)	보조금 (C)	지방채 (D)	보전수입 등 및 내부거래(E)
52.64 (54.92)	27,786,518 (27,786,518)	14,628,126 (15,259,299)	12,527,219	-	631,172 (-)

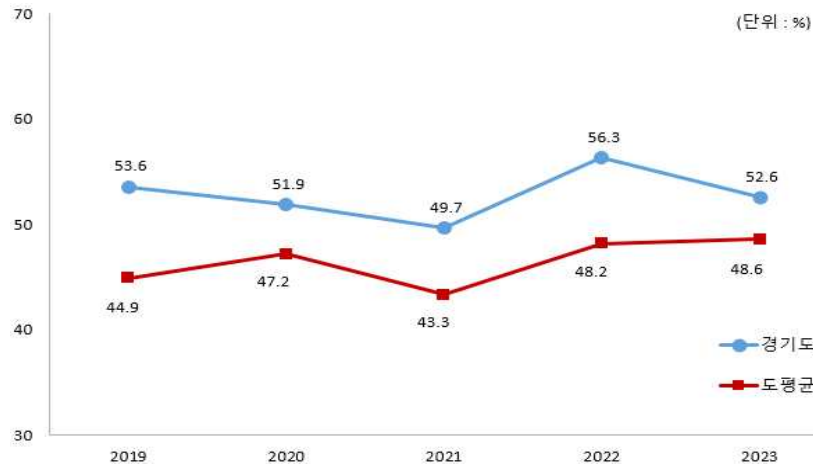
- ▶ 일반회계 기준, ( )는 2014년 세입과목이 개편되기 이전을 기준으로 산출한 값입니다.  
 \* 2014년 세입과목 개편으로 잉여금, 이월금, 전입금, 예탁·예수금 등이 '세외수입'에서 '보전수입 등 및 내부거래'로 이동  
 ▶ 자주자원 : 자체세입 + 지방교부세 + 조정교부금 등

#### ❖ 재정자주도 연도별 현황

(단위 : %)

2019	2020	2021	2022	2023
53.59 (58.17)	51.88 (56.36)	49.69 (54.58)	56.30 (58.60)	52.64 (54.92)

#### 경기도-유형평균 재정자주도(당초예산) 비교



- ☞ 경기도 재정자주도는 52.6%로, 유사 지방자치단체 평균 48.6%보다 4.0% 높습니다. 전년보다 재정자주도가 3.7%p 감소한 이유는 보조금은 전년대비 8.6% 증가한 반면, 자주재원이 전년대비 6.8% 감소하였기 때문입니다.

### 3-3. 통합재정수지

- 통합재정수지란 당해연도의 일반회계, 특별회계, 기금을 모두 포괄한 수치로서 회계-기금간 내부거래 및 차입, 채무상환 등 보전거래를 제외한 순수한 재정수입에서 순수한 재정지출을 차감한 수치를 의미합니다. 다만, 통합재정수지1은 세입에 순세계잉여금이 포함되지 않아 실제 후·적자 규모를 표현하는데 한계가 있어, 순세계잉여금을 포함한 통합재정수지2도 함께 공시하고 있습니다. 다음은 2023년 경기도의 당초예산 기준 통합재정수지입니다.

(단위 : 백만원)

회계별	통 계 규 모						통합재정 규모 (G=B+E)	통합재정 수지 1 (H=A-G)	통합재정 수지 2 (I=A-G+F)
	세입 (A)	지출 (B)	용자 회수 (C)	용자 지출 (D)	순용자 (E=D-C)	순세계 잉여금 (F)			
총 계	32,318,135	32,398,881	290,432	1,221,220	930,788	114,361	33,324,668	△1,006,533	△892,172
일반회계	29,915,018	28,326,292	2,000	14,740	12,740	60,000	28,339,032	1,575,986	1,635,986
기타 특별회계	2,255,323	3,744,006	249	2,500	2,251	50,708	3,746,257	△1,490,934	△1,440,225
공기업 특별회계	17,098	26,691	-	-	-	3,653	26,691	△9,592	△5,940
기 금	130,696	296,892	288,183	1,203,980	915,797	-	1,212,689	△1,081,993	△1,081,993

- ▶ 당초예산 총계 기준  
 ▶ 통합재정규모 = 지출(경상지출+자본지출) + 순용자(용자지출-용자회수)  
 ▶ 통합재정수지 1 = 세입(경상수입 + 이전수입 + 자본수입) - 통합재정규모  
 ▶ 통합재정수지 2 = 세입(경상수입 + 이전수입 + 자본수입) - 통합재정규모 + 순세계잉여금

#### ❖ 통합재정수지 연도별 현황

(단위 : 백만원)

구 분	2019	2020	2021	2022	2023
통합재정수지 1	△865,085	△1,403,652	△790,466	△1,115,929	△1,006,533
통합재정수지 2	△99,083	△544,456	291,350	△1,060,493	△892,172

- ☞ 통합재정규모는 33조 3,247억원으로, 전년 33조 2,769억원 대비 소폭 증가(478억원) 하였습니다. 세입에서 지출(순용자포함)을 뺀 통합재정수지1은 △1조 65억원 적자, 순세계잉여금을 포함한 통합재정수지2는 8,922억원 적자입니다.  
 ☞ 통합재정수지1 적자 주요원인은 지출 및 순용자액이 상대적으로 증가하여 통합재정수입이 감소하는 효과가 나타났기 때문입니다.



## 4 재정운용계획

### 4-1. 중기지방재정계획

- 지방자치단체의 발전계획과 수요를 중·장기적으로 전망하여 반영한 다년도 예산으로, 효율적인 자원배분을 통한 계획적인 지방재정 운용을 위해 수립하는 5년간의 계획을 중기지방재정계획이라고 합니다. 다음은 경기도의 중기지방재정계획입니다.

(단위 : 백만원, %)

구 분	2023	2024	2025	2026	2027	합 계	연평균 증가율
<b>세 입</b>	<b>40,272,841</b>	<b>40,717,501</b>	<b>43,392,483</b>	<b>45,934,058</b>	<b>47,195,392</b>	<b>217,512,275</b>	<b>4.0</b>
자 체 수 입	17,236,782	18,022,886	19,206,034	20,083,080	20,896,356	95,445,139	4.9
이 전 수 입	16,239,613	15,460,613	16,472,143	17,339,239	17,809,187	83,320,795	2.3
지 방 채	1,250,000	1,250,000	1,250,000	1,250,000	1,250,000	6,250,000	-
보전수입 등 및 내부거래	5,546,446	5,984,001	6,464,306	7,261,739	7,239,849	32,496,342	6.9
<b>세 출</b>	<b>40,272,841</b>	<b>40,717,501</b>	<b>43,392,483</b>	<b>45,934,058</b>	<b>47,195,392</b>	<b>217,512,275</b>	<b>4.0</b>
경 상 지 출	6,495,808	6,736,727	7,285,552	8,134,844	8,102,352	36,755,283	5.7
사 업 수 요	33,777,033	33,980,773	36,106,932	37,799,214	39,093,041	180,756,993	3.7

- ▶ 대상회계 : 일반회계, 특별회계(공기업, 기타), 기금
- ▶ 연평균 증가율 =  $[(\text{최종연도 값} / \text{기준년도 값})^{1/(\text{전체연도 수} - 1)} - 1] \times 100$

### 4-2. 성인지 예산현황

- 성인지예산은 예산이 여성과 남성에게 미칠 영향을 미리 분석하여 예산을 편성하는 것으로, 예산을 양성평등의 관점에서 점검하는 방법입니다.

- 일례로 건물에 설치될 화장실 중 여성과 남성의 화장실 수를 분석하여 양성평등의 관점에서 예산이 편성되었는지를 확인하고 불평등하다고 할 때 이를 조정하여 예산을 편성하는 방법입니다.

- 성인지예산은 2013년부터 본격적으로 편성운영하고 있으며, 아래의 표에서는 경기도의 2023년 성인지예산 대상사업, 소요예산 등을 확인할 수 있습니다.

(단위 : 개, 백만원)

구 분	사 업 수	예 산 액
<b>총 계</b>	<b>255</b>	<b>1,875,190</b>
양성평등정책추진사업	65	410,900
성별영향평가사업	148	521,490
자치단체 별도 추진사업	42	942,800

- ▶ 당초예산 기준
- ▶ 보다 자세한 내용은 다음의 링크를 참조하세요  
<https://www.gg.go.kr/bbs/board.do?bsIdx=603&menuId=1985#page=1>

#### ● 양성평등정책추진사업이란 ?

- 여성가족부장관이 수립한 양성평등정책 기본계획에 따라 자치단체가 추진하는 사업
- 자치단체에서 자체적으로 수립한 양성평등정책관련 기본계획에 포함된 사업, 그 밖에 여성을 주대상으로 하며 여성의 사회참여확대 및 권익증진 등을 도모하거나 여성의 돌봄부담 등 가족내 성불평등을 개선할 수 있는 사업

#### ● 성별영향평가사업이란 ?

- 성별영향평가법에 따른 성별영향평가 대상 예산사업

#### ● 자치단체 별도 추진사업이란 ?

- 자치단체장의 공약사업 및 주력사업으로 성별 수혜분석이 가능하다고 판단되는 사업, 성불평등 혹은 성격차 개선 가능성이 큰 사업



### 4-3. 주민참여예산제도의 운영현황

- 주민참여예산제도는 주민이 예산편성 등 예산과정에 직접 참여하는 제도입니다. 주민참여예산은 지방자치단체의 조례에 따라 예산편성에 관한 주민의견 수렴, 주민제안사업 구체화 및 우선순위 결정 등으로 다양하게 이뤄지고 있습니다. 참여방법은 주민회의, 주민참여예산위원회 등 제도화된 절차 또는 인터넷, 팩스, 우편 등을 통한 참여도 가능합니다.
- 이러한 과정을 거쳐 예산에 반영된 주민참여예산사업은 참여 방식과 참여 수준에 따라 다음과 같이 주민제안사업(주민주도형·주민참여형)과 일반참여예산사업으로 구분됩니다.

<주민참여예산사업 구분기준>

구분	주민제안사업		일반참여예산사업
	주민주도형	주민참여형	
구분 기준	<ul style="list-style-type: none"> <li>- 예산편성 한도 설정</li> <li>- 참여예산기구 또는 주민총회에서 사업 우선순위 결정</li> </ul>	<ul style="list-style-type: none"> <li>- 예산편성 한도 미설정</li> <li>- 또는 한도가 있으나 참여예산기구의 사업 우선순위 결정 권한이 제한적</li> </ul>	<ul style="list-style-type: none"> <li>- 주민제안사업이 아닌 사업 중 자치단체가 주민 참여의 일정한 기준을 설정한 사업</li> <li>※ 단, 다른 법령에 의한 참여절차는 제외</li> <li>- 단위·세부사업별 주민의견서 작성</li> </ul>

- 2023년 경기도의 주민참여예산사업 예산 반영 규모입니다.

(단위 : 건, 백만원)

주민참여예산 사업 반영규모 (합계)		주민제안사업				일반참여예산사업	
		주민주도형		주민참여형			
건수	금액	건수	금액	건수	금액	건수	금액
93	530,410	60	22,044	-	-	33	508,366

- ▶ 당초예산 기준

### ❖ 2023년 주민참여예산사업 내역

(단위 : 백만원)

구분	부서명	사업명	예산반영액	비고
총 액			530,410	
주민주도형 주민제안사업	도로안전과	지방도 LED 가로등 설치	3,400	신규사업
주민주도형 주민제안사업	청소년과	학교 밖 청소년 학습 지원	64	신규사업
주민주도형 주민제안사업	관광산업과	경기둘레길 이용자 편의시설 추가조성	1,500	신규사업
주민주도형 주민제안사업	지도정책과	농업기계 교육 및 장비지원 -영농부산물 처리를 위한 파쇄기 지원	59	신규사업
주민주도형 주민제안사업	미세먼지대책과	전기자동차 충전인프라 구축	4,000	계속사업
주민주도형 주민제안사업	축산정책과	축산악취저감활동지원	964	신규사업
주민주도형 주민제안사업	건축디자인과	빛으로 행복한 야간경관 조성 사업	750	계속사업
주민주도형 주민제안사업	장애인복지과	제가증증장애인 리모컨 도어락 설치 지원	100	신규사업
주민주도형 주민제안사업	기술보급과	친환경농업 새기술보급 -친환경농업 시설재배 토양환경 개선사업	67	신규사업
주민주도형 주민제안사업	복지정책과	사회복지종사자 위기대응체계 구축사업	190	신규사업
주민주도형 주민제안사업	복지사업과	취약계층(기초생활수급자, 노인, 장애인 등) 주거공간 개선사업	720	신규사업
주민주도형 주민제안사업	관광산업과	노포(오래된 가게)발굴 및 관광자원화	250	신규사업
주민주도형 주민제안사업	농촌자원과	온라인 농산물 직접판매 기술지원	60	신규사업
주민주도형 주민제안사업	축산정책과	가축분뇨 처리시설 및 퇴비관리시설 예비후보지 조사용역	190	신규사업
주민주도형 주민제안사업	자원순환과	음식물류 폐기물 수거함 설치 지원	29	신규사업
주민주도형 주민제안사업	청소년과	청소년 시설 보건·위생·의료 지원	34	신규사업
주민주도형 주민제안사업	지도정책과	농업인상담소 지역특화 활성화 사업 지원	66	신규사업
주민주도형 주민제안사업	문화종무과	수어교육 지원 -찾아가는 수어(수화)교실	22	신규사업
주민주도형 주민제안사업	여성비전센터	경기도 여성1인가구 여성안심 패키지 지원	220	신규사업

구 분	부서명	사업명	예산반영액	비고
주민주도형 주민제안사업	관광산업과	경기도 연계협력형 관광정책 지원사업	300	신규사업
주민주도형 주민제안사업	교육협력과	경기도 초등학교 통학로 안전우산 보급	500	계속사업
주민주도형 주민제안사업	농촌자원과	농업경영체 육성 -강소농 체험농가 활성화 지원	22	신규사업
주민주도형 주민제안사업	지도정책과	농업기계 교육 및 장비지원 -농업용 드론 자격증 취득지원	22	신규사업
주민주도형 주민제안사업	가족다문화과	경기아이사랑 부모학교 동아리 리더 양성교육	50	신규사업
주민주도형 주민제안사업	농식품유통과	경기도 우수식품(G마크) 활성화	1,000	신규사업
주민주도형 주민제안사업	문화종무과	경기도 국어문화진흥사업 - 국어 쓰기 교육	22	계속사업
주민주도형 주민제안사업	정원산업과	도시공원 등 환경정비 사업 -공원내에어건(휴먼지털이기)설치사업	162	계속사업
주민주도형 주민제안사업	축산정책과	학교폭력 피해 청소년 심리 치유를 위한 승마체험	37	신규사업
주민주도형 주민제안사업	관광산업과	경기관광 통합이용권(투어패스) 운영	1,000	신규사업
주민주도형 주민제안사업	특화기업지원과	중소기업 제조물책임보험료 지원	500	신규사업
주민주도형 주민제안사업	자원순환과	단독주택지역 폐건전지 수거함 설치 지원	35	신규사업
주민주도형 주민제안사업	도서관정책과	전자도서관 운영 -경기도서관 메타버스 구축 및 콘텐츠 개발	500	신규사업
주민주도형 주민제안사업	정원산업과	도시공원 등 환경정비 사업 -보행자전용도로녹화사업	120	계속사업
주민주도형 주민제안사업	정원산업과	도시공원 등 환경정비 사업 -청소년문화공원화장실추가설치(간이화장실)	60	계속사업
주민주도형 주민제안사업	정원산업과	도시공원 등 환경정비 사업 - 다함께놀이터조성사업	120	계속사업
주민주도형 주민제안사업	정원산업과	도시공원 등 환경정비 사업 - 동신어린이공원노후어린이놀이시설 정비공사	60	계속사업
주민주도형 주민제안사업	정원산업과	도시공원 등 환경정비 사업 -달어린이공원노후어린이놀이시설정비공사	60	계속사업
주민주도형 주민제안사업	정원산업과	도시공원 등 환경정비 사업 -양주시메타세쿼이아길시민공간조성	69	계속사업

구 분	부서명	사업명	예산반영액	비고
주민주도형 주민제안사업	정원산업과	도시공원 등 환경정비 사업 -경관광장 녹화사업	30	계속사업
주민주도형 주민제안사업	정원산업과	도시공원 등 환경정비 사업 -해령공원나무식재	30	계속사업
주민주도형 주민제안사업	체육진흥과	양주시 나리공원 파크골프장 개선공사 지원	21	신규사업
주민주도형 주민제안사업	장애인복지과	모두의 통행로	100	신규사업
주민주도형 주민제안사업	재난대응과	경기도 비상소화장치 설치 사업	525	신규사업
주민주도형 주민제안사업	지도정책과	청년농업인 푸른장터	100	신규사업
주민주도형 주민제안사업	정원산업과	도시공원 등 환경정비 사업	150	계속사업
주민주도형 주민제안사업	평생교육과	경계선 지능인 평생교육 기본계획 수립	150	신규사업
주민주도형 주민제안사업	아동돌봄과	자립준비청년 마음건강 상담지원 사업	80	신규사업
주민주도형 주민제안사업	지도정책과	농촌생활 활력화 -농업농촌 탄소중립 실천마을 가꾸기	14	신규사업
주민주도형 주민제안사업	노인복지과	코로나 후유증 극복을 위한 심심튼튼 행복사업	350	신규사업
주민주도형 주민제안사업	농업정책과	사회적 도시농업 지원	38	신규사업
주민주도형 주민제안사업	노인복지과	어르신 디지털 역량 강화 지원	295	신규사업
주민주도형 주민제안사업	체육진흥과	지역밀착형 소규모 생활체육시설 건립 지원	66	신규사업
주민주도형 주민제안사업	청소년과	청소년 휴카페	36	신규사업
주민주도형 주민제안사업	여성정책과	경기도 여성폭력방지시설 종사자 역량강화 사업	133	신규사업
주민주도형 주민제안사업	관광산업과	경기도 관광취약계층 여행활동지원사업	500	신규사업
주민주도형 주민제안사업	예술정책과	찾아가는 장애인 콘서트	100	신규사업
주민주도형 주민제안사업	소통협력관	우리동네 이웃분쟁조정인 양성 사업	60	신규사업

구 분	부서명	사업명	예산반영액	비고
주민주도형 주민제안사업	청년기획과	청년 활동지원 프로그램 운영	1,200	신규사업
주민주도형 주민제안사업	청년기획과	청년 노동자 심리 치유 프로그램	243	신규사업
주민주도형 주민제안사업	청년기획과	청년 1인가구 지원 프로그램 운영	500	신규사업
일반참여예산사업	광역교통정책과	수요응답형 버스(DRT) 운영	3,443	신규사업
일반참여예산사업	공공버스과	교통소외지역 맞춤형버스 사업	3,402	신규사업
일반참여예산사업	공공버스과	경기도 공공버스 운영지원	71,385	계속사업
일반참여예산사업	도로정책과	지방도 미지급용지	5,000	신규사업
일반참여예산사업	도로안전과	지방도 도로보수원 인건비	6,104	신규사업
일반참여예산사업	산림녹지과	산불방지대책	3,388	신규사업
일반참여예산사업	농업정책과	경기도 농촌기본소득 시범사업	4,704	신규사업
일반참여예산사업	친환경농업과	경기 임산물 친환경농산물 지원	2,304	신규사업
일반참여예산사업	친환경급식센터	도교육청 유·초·중·고등학교 급식비 지원	208,361	계속사업
일반참여예산사업	특화기업지원과	중소기업 마케팅 활성화 지원	3,400	계속사업
일반참여예산사업	소상공인과	골목상권 공동체 지원사업	4,404	계속사업
일반참여예산사업	소상공인과	골목상권 매니저 지원사업	1,500	계속사업
일반참여예산사업	소방재난본부	화재취약가구 지원	4,618	신규사업
일반참여예산사업	남부자치경찰 협력과	아동안전지킴이 운영 및 활동	10,218	신규사업
일반참여예산사업	평화협력과	DMZ 콘서트	2,290	신규사업
일반참여예산사업	자치행정과	자원봉사 활성화 기반구축	7,421	계속사업
일반참여예산사업	공동체지원과	경기도 마을공동체지원센터 운영	4,366	계속사업

구 분	부서명	사업명	예산반영액	비고
일반참여예산사업	에너지산업과	전력자립 10만 가구 프로젝트	2,357	계속사업
일반참여예산사업	주택정책과	행복주택 임대보증금 이자지원	0	계속사업
일반참여예산사업	상하수과	지방상수도 비상공급망 구축사업	7,109	계속사업
일반참여예산사업	상하수과	지방정수장 고도정수처리시설 설치 지원	32,205	계속사업
일반참여예산사업	복지사업과	경기도형 긴급복지	6,674	계속사업
일반참여예산사업	청년기획과	경기도 청년 면접수당	11,190	계속사업
일반참여예산사업	노인복지과	노인월동난방비 등 지원	6,535	계속사업
일반참여예산사업	체육진흥과	체육진흥시설 지원 (지방체육시설지원)	23,249	계속사업
일반참여예산사업	문화유산과	도지정 문화재 보수정비	4,535	계속사업
일반참여예산사업	콘텐츠산업과	웹툰 페어 개최	650	계속사업
일반참여예산사업	평생교육과	경기미래교육양평캠퍼스 사업 추진	2,753	계속사업
일반참여예산사업	청소년과	경기도 여성청소년 생리용품 보편지원	10,897	계속사업
일반참여예산사업	청소년과	청소년시설확충(공공청소년수련시설 건립지원)	25,700	계속사업
일반참여예산사업	고용평등과	경기여성 취업지원금	5,000	계속사업
일반참여예산사업	도로안전과	어린이보호구역 개선사업	20,000	계속사업
일반참여예산사업	건축디자인과	범죄예방 도시환경디자인 사업	300	계속사업
일반참여예산사업	가족다문화과	저소득 한부모가족 지원	2,903	계속사업

❖ 2023년 주민참여예산사업의 주민의견서(34건) - 별첨

▶ 보다 자세한 내용은 다음의 링크를 참조하세요.

<https://www.gg.go.kr/bbs/boardView.do?bidx=17791125&tsidx=684&tcidx=0&menulc=1954&isManager=false&isCharge=false&page=1>

#### 4-4. 성과계획서

■ 지방자치단체가 재정사업의 효율적 목표 달성을 위해 사업 목표, 성과지표 및 목표수준을 사전에 설정한 연도별 시행계획을 성과계획서라고 합니다.

■ 성과계획서는 2016년부터 본격적으로 수립 운영하고 있으며, 아래의 표에서는 경기도의 2023년 성과계획서 목표수, 단위사업수, 예산액 등을 확인할 수 있습니다.

(단위 : 개, 백만원)

실국명	성과계획				예산액		
	전략 목표수	정책사업목표 개수	지표수	단위 사업수	예산액	전년도 예산액	비교 증감
<b>계</b>	<b>35</b>	<b>388</b>	<b>606</b>	<b>855</b>	<b>33,766,986</b>	<b>33,557,037</b>	<b>209,949</b>
대변인	1	2	3	3	13,320	11,638	1,682
홍보기획관	1	2	3	3	14,304	15,689	△1,385
감사관	1	4	7	4	1,588	1,677	△89
기획조정실	1	12	23	24	5,515,376	6,757,602	△1,242,225
안전관리실	1	5	5	8	266,099	221,364	44,734
자치행정국	1	8	14	20	904,468	1,027,898	△123,430
복지국	1	6	16	31	9,301,260	8,292,702	1,008,558
보건건강국	1	16	25	40	586,069	711,184	△125,115
환경국	1	13	21	39	823,020	750,202	72,818
문화체육관광국	1	9	20	30	562,483	545,062	17,421
평생교육국	1	6	9	23	3,300,198	3,312,639	△12,441
여성가족국	1	7	13	18	4,647,266	4,284,948	362,318
균형발전기획실	1	16	20	23	259,784	273,199	△13,415
평화협력국	1	5	8	9	19,172	34,292	△15,120
노동국	1	3	6	11	16,125	21,406	△5,281
건설국	1	11	13	24	481,049	442,383	38,665
교통국	1	7	9	12	977,260	887,614	89,647
철도항만물류국	1	7	7	7	384,878	450,933	△66,056

실국명	성과계획				예산액		
	전략 목표수	정책사업목표 개수	지표수	단위 사업수	예산액	전년도 예산액	비교 증감
축산산림국	1	10	20	32	278,154	304,057	△25,902
인권담당관	1	3	3	3	2,886	1,580	1,306
경제실	1	19	33	39	479,387	642,476	△163,088
도시주택실	1	13	28	26	820,471	781,842	38,629
공정국	1	4	10	6	11,823	17,140	△5,317
농정해양국	1	13	24	46	777,644	738,883	38,761
소통협력국	1	5	7	9	49,506	45,534	3,972
소방재난본부	1	20	28	30	2,187,327	2,114,961	72,366
북부소방재난본부	1	6	11	14	7,354	5,009	2,345
의회사무처	1	7	16	9	87,922	76,916	11,006
경기도농업기술원	1	10	36	39	62,514	59,415	3,099
경기도인재개발원	1	2	4	4	10,225	8,937	1,287
경기도보건의료연구원	1	9	18	15	18,845	16,449	2,396
경기도소방학교	1	4	7	7	8,067	16,022	△7,955
소방서	1	115	118	220	124,299	119,255	5,043
경기경제자유구역청	-	-	-	-	1,862	1,949	△87
경기도수자원본부	1	5	13	17	554,695	442,880	111,815
경기도건설본부	1	4	8	10	163,984	81,636	82,348
경기도 남부 자치경찰위원회	-	-	-	-	32,790	28,866	3,924
경기도 북부 자치경찰위원회	-	-	-	-	13,511	10,798	2,713

※ '23년 예산 편성 시점('22년 10월) 입력 자료, 조직개편 전 기준

- ▶ 당초예산, 일반+기타특별회계
- ▶ 보다 자세한 내용은 다음의 링크를 참조하세요.

<https://www.gg.go.kr/bbs/board.do?bsIdx=587&menuId=2012>

#### 4-5. 재정운용상황개요서

- 지방자치단체의 **재정 운용 상황**을 한눈에 볼 수 있도록 주요 재정지표 및 분석자료를 정리한 자료를 재정운용상황개요서라고 합니다.
- 재정운용상황개요서는 재정자립도, 재정자주도, 사회복지분야 예산 비율, 자체사업 및 보조사업의 비율, 인건비 비율 등을 확인할 수 있습니다.

(단위 : %)

재정자립도	재정자주도	사회복지분야 예산비율	자체사업비율	보조사업 비율	지방세와 세외수입의 총액 중 인건비의 비율
51.90	52.64	43.10	45.25	47.46	2.46

- ▶ 당초예산, 일반회계 기준
- ▶ 보다 자세한 내용은 다음의 링크를 참조하세요.  
<https://www.gg.go.kr/bbs/board.do?bsIdx=607&menuId=1989#page=1>

#### 4-6. 국외여비 편성현황

- 2023년도 국외출장 및 국외여비 편성내역은 다음과 같습니다.

(단위 : 백만원, %)

세출예산총계 (A)	국외여비 총액 (B=C+D)	국외업무여비* (C)	국제화여비** (D)	비율 (B/A)
33,810,455	5,868	1,447	4,421	0.02

\* 공무원여비규정에 의한 공무원 등의 국외출장여비 중 업무수행(특정업무, 국제회의, 국제행사 등)관련 여비

\*\* 업무능력 향상을 위한 해외시찰, 견학, 참관 등 및 국외훈련여비

▶ 대상회계 : 일반회계, 특별회계 (202-03 국외업무여비, 202-04 국제화여비)

#### ❖ 국외여비 연도별 현황

(단위 : 백만원, %)

구 분	연도별				
	2019	2020	2021	2022	2023
세출예산총계(A)	24,373,139	27,038,308	28,872,395	33,603,588	33,810,455
국외여비 총액 (B=C+D)	7,406	7,901	5,585	5,497	5,868
국외업무여비(C)	2,087	2,430	1,715	1,618	1,447
국제화여비(D)	5,319	5,471	3,870	3,879	4,421
비율	0.03	0.03	0.02	0.02	0.02

#### 경기도-유형평균 국외여비 비교



#### 4-7. 행사·축제경비 편성현황

- 다음은 우리 경기도가 2023년 한 해 동안 도에서 주관하여 개최하고자 하는 행사와 축제의 운영비, 실비보상금 등을 편성한 내역입니다.

(단위 : 백만원, %)

세출예산액 (A)	행사·축제경비 (B)	비율 (B/A)	비 고
29,977,018	15,673	0.05	

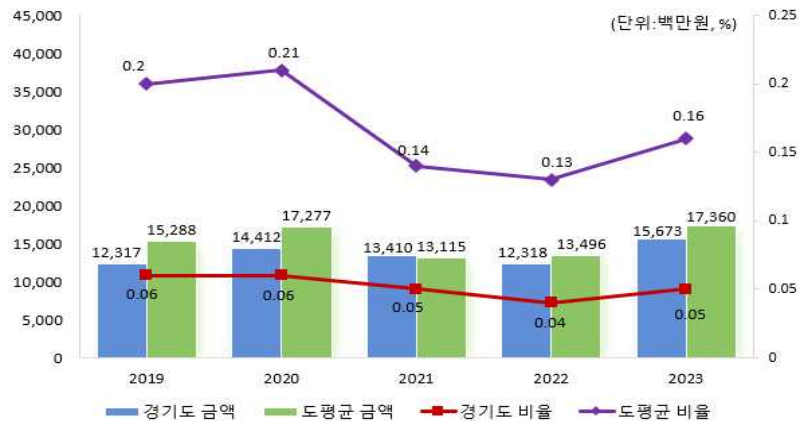
- ▶ 대상회계 : 일반회계, 2023년 예산편성 내역 중 통계목별 총 금액의 합계 기재  
▶ 대상과목 : 행사운영비 (201-03), 행사실비보상금 (301-09), 민간행사사업보조(307-04), 행사관련시설비 (401-04)

#### ❖ 행사·축제경비 연도별 현황

(단위 : 백만원, %)

구 분	연도별				
	2019	2020	2021	2022	2023
세출예산액	21,097,444	23,594,538	25,017,226	29,975,489	29,977,018
행사·축제경비	12,317	14,412	13,410	12,318	15,673
비율	0.06	0.06	0.05	0.04	0.05

경기도-유형평균 행사·축제경비 비율 비교



#### 4-8. 업무추진비 편성현황

- 업무추진비란 지방자치단체의 장 등이 기관을 운영하고 정책을 추진하는 등 공무를 처리하는 데 사용하는 비용을 의미합니다. 우리 경기도의 2023년 업무추진비 편성현황은 다음과 같습니다.

▶ 대상회계 : 일반회계 + 기타특별회계

#### ❖ 기관운영업무추진비

(단위 : 백만원, %)

기관운영 업무추진비 총액 한도액(A)	기관운영 업무추진비 예산편성액(B)				총액 한도액 대비 편성액 비율(B/A)
	소계	단체장	부단체장	실국장 및 읍면동장 등 기타	
2,242	2,041	277	581	1,183	91.04

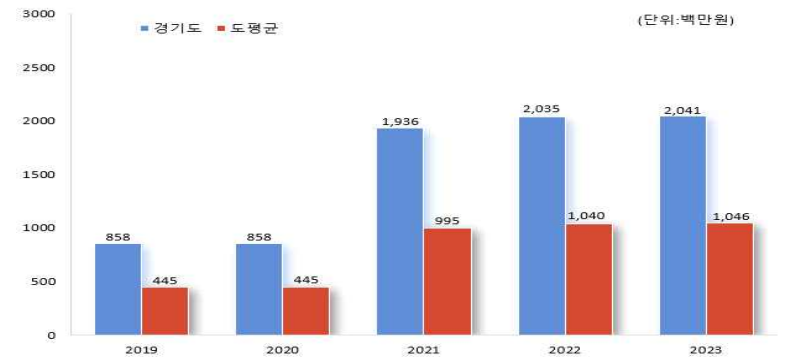
※ 2022회계연도부터 “실국장 및 읍면동장 등 기타” 예산금액이 추가되었습니다.

#### ❖ 기관운영업무추진비 연도별 편성현황

(단위 : 백만원)

2019	2020	2021	2022	2023
858	858	1,936	2,035	2,041

경기도-유형평균 기관운영업무추진비 비교



- ▶ 총액한도액 산출기준은 '2023년도 예산편성 및 기금운용계획 수립기준(행정안전부)'을 참조하세요(<http://lofin.mois.go.kr>).

#### ❖ 시책추진업무추진비

(단위 : 백만원, %)

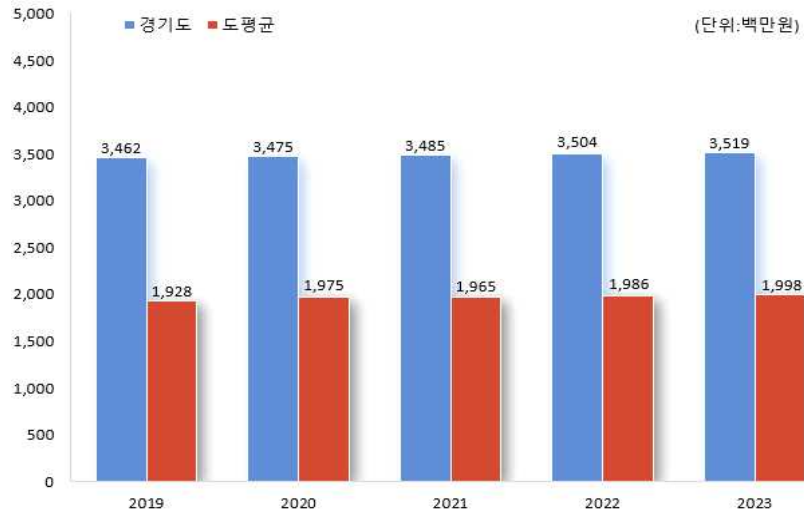
시책업무추진비 기준액(A)	시책업무추진비 예산편성액(B)	기준액 대비 편성액 비율(B/A)
3,525	3,519	99.84

#### ❖ 시책업무추진비 연도별 편성현황

(단위 : 백만원)

2019	2020	2021	2022	2023
3,462	3,475	3,485	3,504	3,519

경기도-유형평균 시책추진업무추진비 비교



▶ 기준액 산출기준은 '2023년도 예산편성 및 기금운용계획 수립기준(행정안전부)'을 참조하세요(<http://lofin.mois.go.kr>).

#### 4-9. 지방의회 관련경비 편성현황

■ 우리 경기도의 2023년 지방의회 관련경비 편성현황은 다음과 같습니다.

(단위 : 백만원, %)

지방의회 관련경비 총액한도액(A)	지방의회 관련경비 예산편성액(B)					총액한도액 대비 편성액 비율(B/A)
	소계	의정운영 공통경비	의회운영 업무추진비	의원 국외여비	의원역량 개발비 (민간위탁)	
2,323	2,815	1,393	513	784	125	121.17

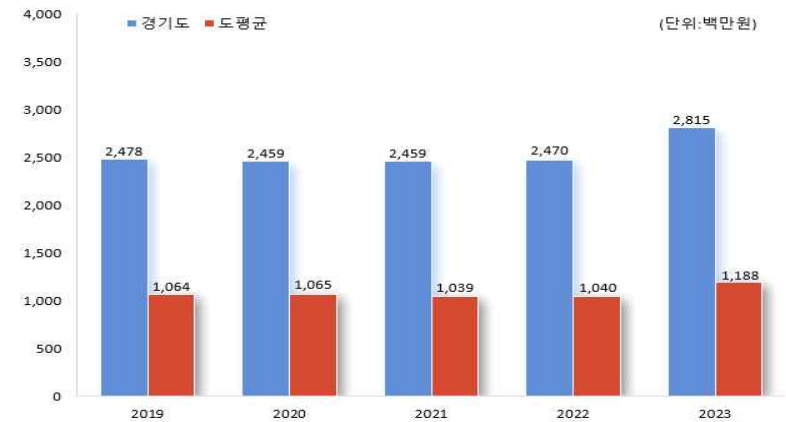
※ 2022회계연도부터 “지방의회 관련경비 총액한도액” 산정방법이 변경되었습니다.

#### ❖ 지방의회 관련경비 연도별 편성현황

(단위 : 백만원)

2019	2020	2021	2022	2023
2,478	2,459	2,459	2,470	2,815

경기도-유형평균 지방의회 관련경비 비교



▶ 총액한도액 산출기준은 '2023년도 예산편성 및 기금운용계획 수립기준(행정안전부)'을 참조하세요(<http://lofin.mois.go.kr>).



#### 4-10. 지방보조금 편성현황

■ 우리 경기도의 2023년 지방보조금 편성현황은 다음과 같습니다.

- ▶ 지방자치단체가 민간 등이 자율적으로 수행하는 사업에 대하여 자체재원(순 지방비)으로 개인 또는 단체 등에 지원하는 경비

(단위 : 백만원, %)

총한도액(A)	예산편성액			총한도액 대비 편성액 비율(B/A)
	계(B+C)	총한도액 대상 편성액(B)	총한도액 대상 제외 편성액(C)	
236,720	158,179	102,274	55,905	43.2

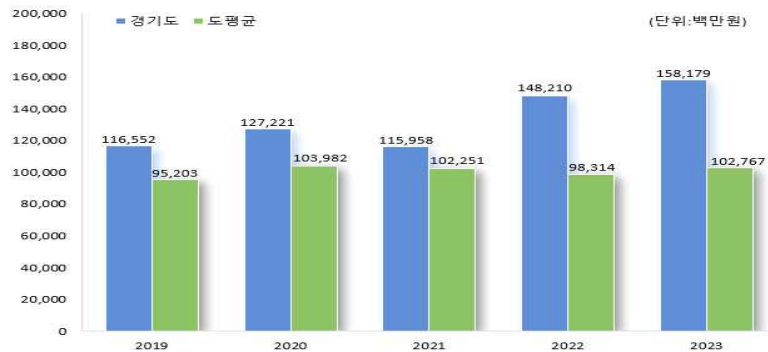
- ▶ 대상회계 : 일반 + 기타특별회계
- ▶ 적용대상 : 민간경상사업보조, 민간단체법정운영비보조, 민간행사사업보조, 사회복지시설법정운영비보조, 사회복지사업보조, 민간자본사업보조
- ※ 일자리 직접 연계된 사업, 국고보조사업 지방이양사업, 국제행사 및 전국(시·도) 단위 정기적인 순회 행사 등은 총한도액 대상에서 제외

#### ❖ 지방보조금 연도별 편성현황

(단위 : 백만원)

구분	2019	2020	2021	2022	2023
계	116,552	127,221	115,958	148,210	158,179
한도 내	-	-	98,032	127,796	102,274
한도 외	-	-	17,926	20,414	55,905

경기도-유형평균 지방보조금 비교



- ▶ 총한도액 산출기준은 '2023년도 예산편성 및 기금운용계획 수립기준(행정안전부)'을 참조하세요(<http://lofin.mois.go.kr>).

#### 4-11. 사회보장적 수혜금(현금성 복지비) 편성현황

■ 우리 경기도의 2023년 사회보장적 수혜금(현금성 복지비) 편성현황은 다음과 같습니다.

(단위 : 백만원, %)

세출 예산액(A)	사회보장적 수혜금(B)	비율(B/A)	비 고
33,766,986	5,755	0.02	

- ▶ 대상회계 : 일반 + 기타특별회계
- ▶ 적용대상 : 301-01 사회보장적수혜금(국고보조재원)  
301-02 사회보장적수혜금(취약계층, 지방재원)  
301-03 사회보장적수혜금(지방재원)

※ 2023회계연도부터 “사회보장적수혜금 통계목(301-01)”이 3중으로 세분화되어 사업 성격에 맞도록 통계목을 정비하는 과정 중입니다. 통계목 정비 완료 후, 편성액(B) 및 비율(B/A)은 변동될 수 있습니다.

#### 4-12. 1인당 기준경비 편성현황

- 건전한 지방재정운용과 자치단체간 균형을 확보하기 위해 「자치단체 예산편성 운영기준(행안부 훈령)」에서 공무원 맞춤형복지제도 시행경비, 공무원 일·숙직비, 통장·이장·반장 활동보상금 등에 대한 기준경비를 규정하고 있습니다. 우리 경기도의 기준경비에 대한 1인당 예산편성 현황은 다음과 같습니다.

(단위 : 천원)

항목별	대상인원 (A)	총 예산편성액 (B)	1인당 편성액 (B/A)
맞춤형복지제도시행경비*	33,567	47,094,015	1,403
공무원 일·숙직비	2,918	145,920	50
통장이장반장 활동보상금	-	-	-

##### ☞ 맞춤형복지제도시행경비

- 1인당 편성액 (1,403천원)

: 2022년 기준액(1,380천원) × ( 1 + 0.017 (2023년도 공무원보수인상률))

- 33,567명(대상인원\*) × 1,403천원(1인당 편성액) = 47,094,015천원(총편성액)

\* 소방직, 일반직, 도의원, 자치경찰, 공무원, 청경, 기간제

##### ☞ 공무원 일·숙직비

- 본청(남부+북부) 당직인원 × 일직비·당직비 단가

### 5 재정운용성과

#### 5-1. 보통교부세 자체노력 반영현황(세출 효율화)

- 보통교부세 자체노력 반영현황(세출 효율화)이란 지방자치단체의 건전재정운용을 유도·촉진하기 위하여 세출 효율화 자체노력의 정도를 보통교부세 기준재정수요액에 반영한 금액입니다.

- 각 항목별 자치단체의 노력이 보통교부세 기준재정수요액 증감에 반영된 현황은 다음과 같습니다.

(단위 : 백만원)

반영 항목	기준재정수요 반영액	
	2022년	2023년
계	17,642	18,267
인건비 건전운영	-	-
지방의회경비 절감	670	1,222
업무추진비 절감	1,294	3,017
행사·축제성경비 절감	3,705	4,121
지방보조금 절감	11,973	14,780
예산집행 노력(이월·불용액 절감)	-	- 4,873

- ▶ 2023년 보통교부세 산정결과 기준(2022. 12. 통지), 산정방식은 지방교부세법 시행규칙 제8조 별표6에 따라 산정

- ▶ (+) 인센티브, (-) 페널티

## 5-2. 보통교부세 자체노력 반영현황(세입확충)

- 보통교부세 자체노력 반영현황(세입확충)이란 지방자치단체의 건전재정운영을 유도·촉진하기 위하여 세입 확충 자체노력의 정도를 보통교부세 기준재정수입액에 반영한 금액입니다.
- 각 항목별 자치단체의 노력이 보통교부세 기준재정수입액 증감에 반영된 현황은 다음과 같습니다.

(단위 : 백만원)

반영 항목	기준재정수입 반영액	
	2022년	2023년
계	-55,200	-25,644
지방세 징수율 제고	-80,135	-80,614
지방세 체납액 축소	18,963	12,288
경상세외수입 확충	2,512	5,323
세외수입 체납액 축소	3,325	37,149
적극적 세원 관리 (탄력세율 적용, 신세원 발굴)	-	-
지방세 감면액 축소	135	210

- ▶ 2023년 보통교부세 산정결과 기준(2022. 12. 통지), 산정방식은 지방교부세법 시행규칙 제8조 별표6에 따라 산정
- ▶ (-) 인센티브, (+) 페널티

## 5-3. 지방교부세 감액 현황 : 해당없음

## 5-4. 지방교부세 인센티브 현황

- 2023년에 우리 경기도가 지방재정평가 등에서 우수한 성과를 거두어 지방교부세가 증액된 현황입니다.

(단위 : 백만원)

증액 사유	평가분야와 성적	지방교부세 증액금액
합 계		550
지방재정 혁신	2022년 지방재정 우수사례 선정(세입분야)	500
지방재정 혁신	2022년 지방재정 우수사례 선정(체납분야*)	50

\* 체납분야 수상단체는 경기 수원 (수상단체가 기초인 경우 해당 자치단체 50%, 그 기초가 속한 광역자치단체에 50% 부여)