



노인일자리 실무자 교육 ‘노인일자리사업 참여자관리’ 교육신청안내





수강신청방법

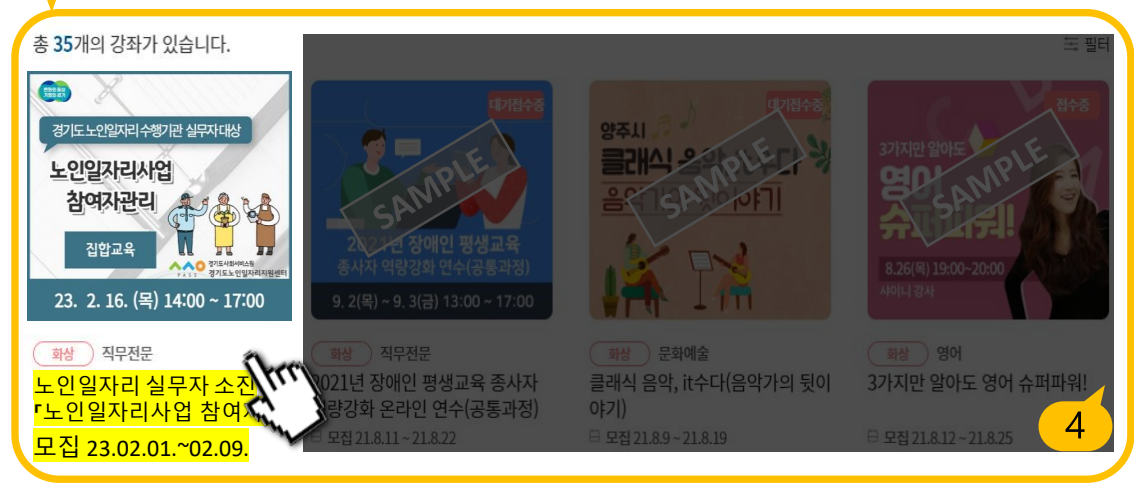
※ 해당 교육과정은 집합교육이지만 시스템 상 경기도 지식(GSEEK) 화상학습 페이지에서 수강 신청이 필요합니다.

1. 경기도 지식(GSEEK) 접속 : www.gseek.kr



- ① 로그인
- ② 화상학습 클릭
- ③ 모집 중인 화상학습 강좌 확인
- ④ 해당 교육 썸네일 클릭

※ 해당 교육과정은 집합교육이지만 시스템 상 경기도 지식(GSEEK) 화상학습 페이지에서 관리됩니다.



4

※ 경기도평생학습포털 지식(GSEEK) 화상학습 매뉴얼 내용 발췌

2. 수강신청

▶ **합수중** 노인일자리 실무자 교육 「노인일자리사업 참여자관리」

자기개발 > 직무전문

#노인일자리 #종사자교육 #실무자교육 #노인일자리사업 #참여자관리

- 신청 취소, 상태 및 내역 확인은 마이페이지에서 할 수 있습니다.
- 신청모집정원 초과 여부에 따라 대기자로 선정될 수 있으며, 모집 인원은 미달 시 폐강 처리될 수 있습니다.
- 문의사항은 담당자의 메일 또는 전화를 이용해주세요.

목차	강좌정보	학습질문	이용안내
	차시명	구분	학습일시
1	※ 코로나19 상황 등으로 집합교육 어려울 시 줌(ZOOM) 교육 전환 예정	화상	2023.2.16 13:30 ~ 17:30
2	노인일자리사업 참여자관리(집합교육)	오프라인	2023.2.16 14:00 ~ 17:00

경기도 노인일자리 수행기관 실무자대상
노인일자리사업 참여자관리
집합교육
23. 2. 16. (목) 14:00 ~ 17:00

신청기간 2023.2.1 ~ 2023.2.9
학습기간 2023.2.16 ~ 2023.2.16
모집인원 50명 선발 모집

신청대상 지식 회원 누구나
수강료 무료

수강신청

- ① 강좌정보, 학습일시 확인
- ② [수강신청] 버튼 클릭

2. 수강신청

④ 화상학습 신청하기

1. 신청자 정보 입력

*필수 입력값입니다.

이름* 홍길동

성별* 남성 여성

생년월일* 1992년 03월 18일

신청자 연락처* 실제로 연락 가능한 연락처를 입력해주세요.

휴대폰번호* 010 1234 5678 이메일* master@gseek.kr

2. 추가 정보 입력

소속기관명과 교육관련 질문사항을 필히 작성해주시기 바랍니다.

※ 경기도 내 노인일자리 수행기관(노인복지관, 시니어클럽, 대한노인회, 센터 등)으로 확인되지 않을 경우 **선발 제한됩니다.**

추가 입력사항이 있는 경우 입력해주세요. (최대 200자까지 입력가능)

첨부파일 첨부된 파일이 없습니다.

취소

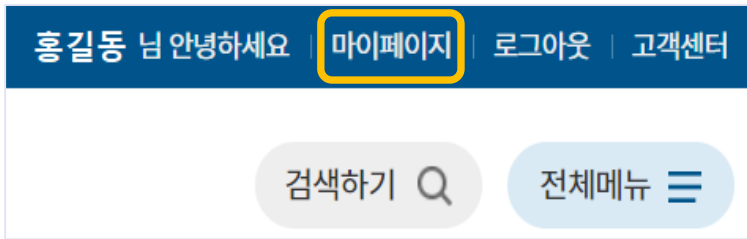
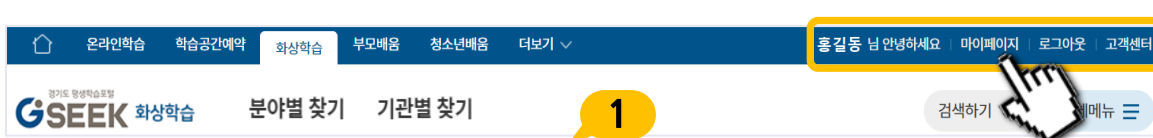
신청하기

③ [추가정보입력란]에

소속기관명과 질문사항작성

④ [신청하기] 클릭

3. 수강신청 내역 확인

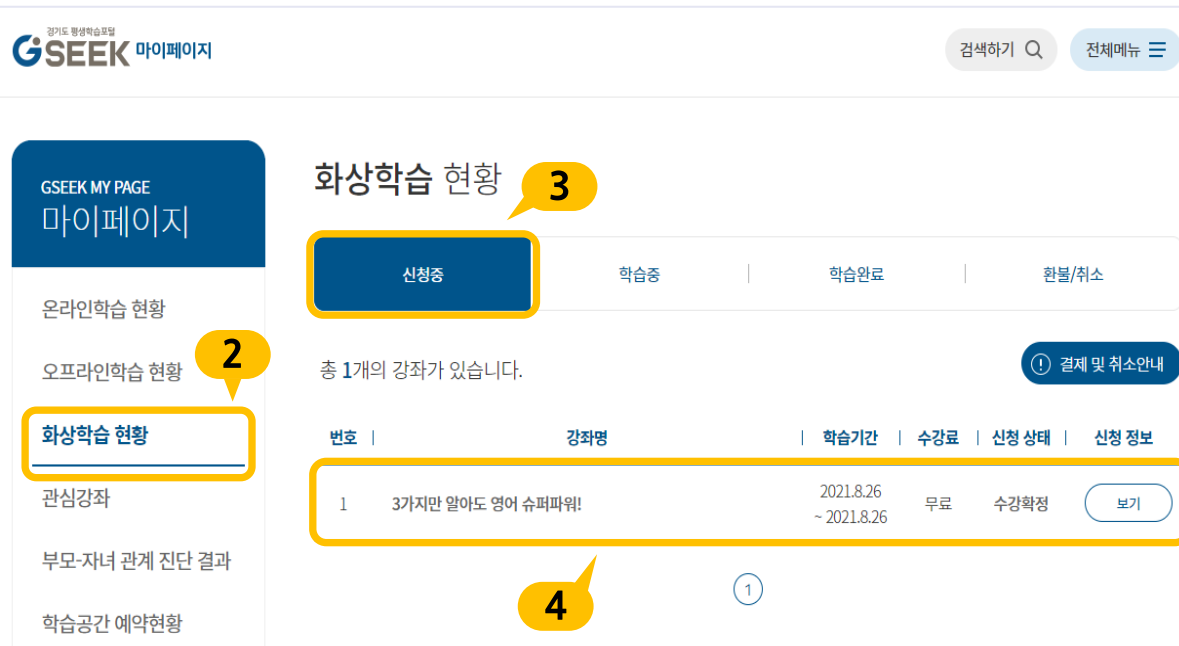


① [마이페이지] 클릭

② [화상학습 현황] 클릭

③ [신청중] 클릭

④ 신청한 모든 화상학습 강좌의 목록이 표시됩니다.



※ 해당 교육과정은 집합교육이지만 시스템 상 경기도 지식(GSEEK) 화상학습 페이지에서 관리됩니다.