



원가관리와 가격책정 교육신청 안내



수강신청방법

1. 경기도 지식(GSEEK) 접속 : www.gseek.kr



- ① 로그인
- ② 화상학습 클릭
- ③ 모집 중인 화상학습 강좌 확인
- ④ 해당 교육 썸네일 클릭



※ 경기도평생학습포털 지식(GSEEK) 화상학습 매뉴얼 내용 발췌

2. 수강신청

원가관리와 가격책정

자기개발 > 직무전문

#노인일자리 #원가관리 #가격책정

- 신청 취소, 상태 및 내역 확인은 마이페이지에서 할 수 있습니다.
- 신청모집정원 초과 여부에 따라 대기자로 선정될 수 있으며, 모집 인원은 미달 시 폐강 처리될 수 있습니다.
- 문의사항은 담당자의 메일 또는 전화를 이용해주세요.

목차 | 강좌정보 | 학습질문 | 이용안내

차시명 | 구분 | 학습일시

1	원가관리와 가격책정 참여자관리 (코로나19 단계격상으로 비대면교육 전환 시 ZOOM 학습)	화상	2022.5.25 13:30 ~ 17:00
	원가관리와 가격책정	오프라인	2022.5.25 14:00 ~ 17:00

강좌소개

◆ 본 강의는 <경기도노인일자리지원센터>에서 개설·운영하는 강좌이며, **오프라인교육**으로 진행될 예정입니다.
강의관련 문의사항은 ☎ 070-4677-5697 으로 전화주세요!

※ 본 과정은 **경기도 노인일자리 수행기관 실무자를 대상으로 "선착순" 선발됩니다.**

※ 수강신청 시 <첨부>란에 반드시 센터 교육신청서를 첨부해주시기 바라며, 미첨부 시 선발에 제한될 수 있음을 안내드립니다.

경기도 노인일자리 실무자 대상
(신청형사양단을 위한)
원가관리와 가격책정
05.25. (수) 14:00 ~ 17:00

신청기간 2022.4.22 ~ 2022.5.4
학습기간 2022.5.25 ~ 2022.5.25

신청대상 지식 회원 누구나
수강료 무료

수강신청

※ 접수 시작까지 4일 남았습니다.

① 강좌정보, 학습일시 확인

② [수강신청] 버튼 클릭

2. 수강신청

④ 화상학습 신청하기

1. 신청자 정보 입력

*필수 입력값입니다.

이름 * 홍길동

성별 * 남성 여성

생년월일 * 1992년 03월 18일

신청자 연락처 * 실제로 연락 가능한 연락처를 입력해주세요.

휴대폰번호 * 010 1234 5678 이메일 * master@gseek.kr

첨부파일 파일 등록 | 첨부된 파일이 없습니다.

기타

취소 신청하기

3

4

5

③ 개인정보 확인
(회원가입 시 입력한 정보로,
수정 불가)

④ 휴대폰번호, 전자우편주소 입력
★실무자 교육신청서 첨부
(공문 내 첨부자료 확인)

⑤ [신청하기] 클릭

2. 수강신청

④ 신청 강좌 정보

1. 신청 강좌 정보

2. 신청자 정보

강좌명 3가지만 알아도 영어 슈퍼파워!
 학습기간 2021.8.26 ~ 2021.8.26
 모집인원 300명 (선착)
 수강료 무료

이름 **홍길동**
 연락처 **010-1234-5678**
 이메일 **master@gseek.kr**

6

3. 기타 정보

기타 -

• 해당 정보로 신청하시겠습니까?

www.gseek.kr 내용:
 해당 정보로 신청하시겠습니까?

8

확인

취소

7

수정

신청하기

수강 신청이 완료되었습니다.

• 신청 내역 확인 및 취소는 '마이페이지 > 화상학습 현황'에서 가능합니다.

화상학습 현황 이동

확인

9

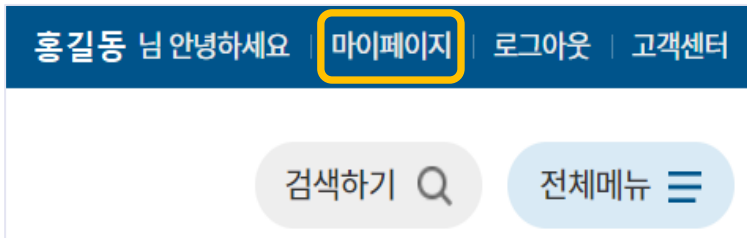
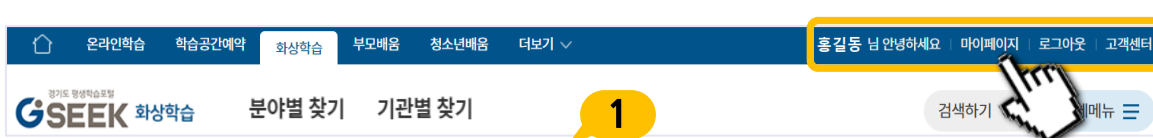
⑥ 신청 정보 확인

⑦ [신청하기] 클릭

⑧ [확인] 클릭

⑨ [화상학습 현황 이동] 또는
[확인] 클릭

3. 수강신청 내역 확인

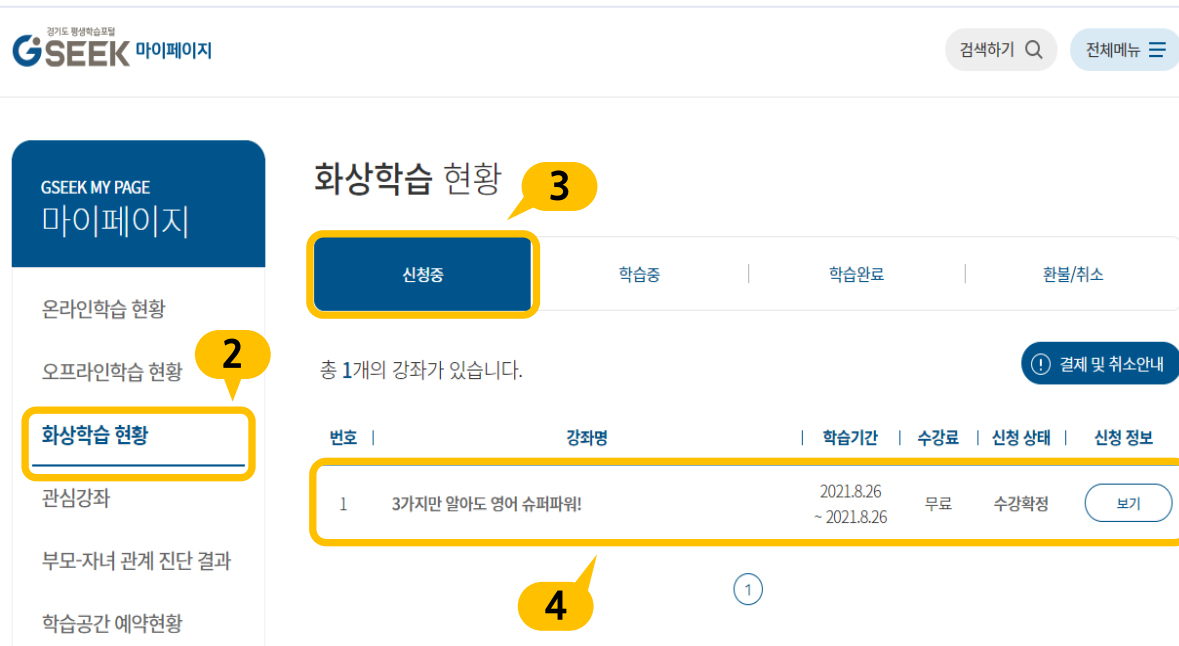


① [마이페이지] 클릭

② [화상학습 현황] 클릭

③ [신청중] 클릭

④ 신청한 모든 화상학습 강좌의 목록이 표시됩니다.



4. 수강신청 취소

GSEEK MY PAGE
마이페이지

온라인학습 현황
오프라인학습 현황
화상학습 현황
관심강좌

화상학습 현황

신청중 | 학습중 | 학습완료 | 환불/취소

총 1개의 강좌가 있습니다. ! 결제 및 취소안내

번호	강좌명	학습기간	수강료	신청 상태	신청 정보
1	3가지만 알아도 영어 슈퍼파워!	2021.8.26 ~ 2021.8.26	무료	수강확정	보기

신청정보 상세

1. 신청 강좌 정보

강좌명: 3가지만 알아도 영어 슈퍼파워!
 학습기간: 2021.8.26 ~ 2021.8.26
 모집인원: 300명 (선착)
 신청대상: 지식 회원 누구나
 수강료: 무료

2. 신청자 정보

이름: 홍길동
 생년월일: 1992-03-18
 지역: 13
 휴대폰번호: 010-1234-5678
 이메일: master@gseek.kr
 첨부파일: 첨부된 파일이 없습니다.
 기타: -

www.gseek.kr 내용:
수강신청을 취소하시겠습니까?

확인 | 취소

목록 | 취소

① 마이페이지 > 화상학습 현황
> 신청중 > [보기] 클릭

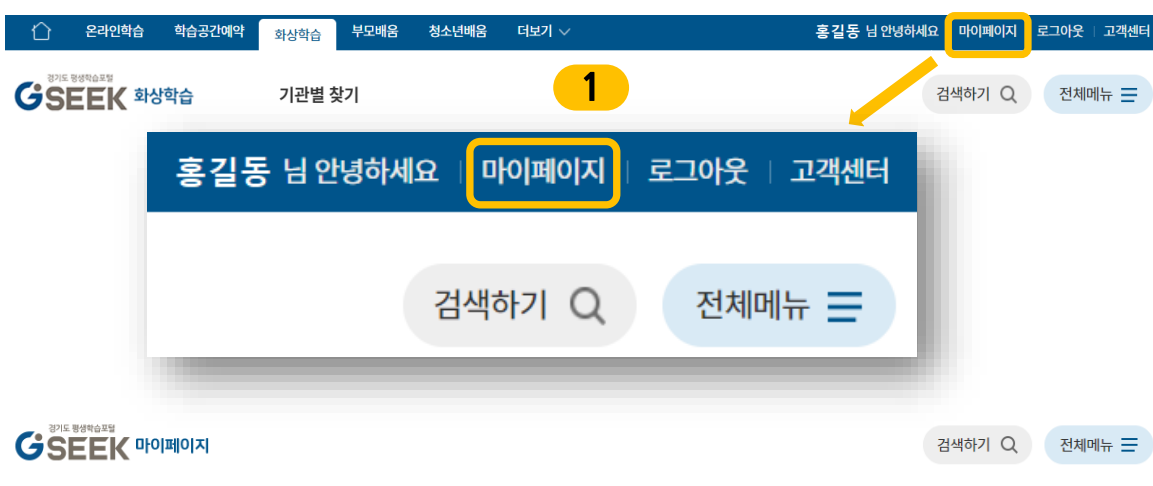
② [취소] 클릭

③ [확인] 클릭

학습방법

- 화상학습 당일 -

학습창 입장



① [마이페이지] 클릭

② [화상학습 현황] 클릭

③ [학습중] 클릭

④ [입장] 클릭

학습창 입장

1차시 | 화상 벨기에 사람인 내가 한국에 빠진 이유

학습정보 ⓘ 나가기 ⏏

벨기에 사람인 내가 한국에 빠진 이유

0 권당 100%

0% 완료
마지막 학습일

1 화상 2021.8.17 16:00 ~ 2021.8.17 17:15 ○
벨기에 사람인 내가 한국에 빠진 이유

< 목차 닫기

입장까지 00 : 07 : 05 남았어요!
이 강의는 2021.8.17 16:00에 시작하며, 강의 시작 10분전 부터 입장 가능합니다.

입장

5

강의실에 들어가기 전, 아래사항들을 확인해보셔야 합니다.

- 1. 마이크**
마이크가 달려있는 헤드셋이 좋아요!
내장된 마이크에 스피커를 이용하면 돌림 현상이 발생할 수 있어요.
- 2. 오디오**
컴퓨터 오디오/모바일 오디오 활성화를 확인해주세요!
핸드폰 자체 설정으로 소리가 나지 않을 수 있으니, 사전 확인이 필요해요.
- 3. 비디오**
카메라 또는 웹캠 전원이 연결되어 있는지 확인했나요?
Zoom 회의창에서 비디오 버튼을 눌러 비디오 활성화를 시킬 수 있습니다.

⑤ [입장] 클릭
(강의시간 10분 전부터 입장 가능)

학습창 입장

회의 등록



주제 **사람인 내가 한국에 빠진 이유**

설명 **별기에 사람인 내가 한국에 빠진 이유**

시간 **서울의 2021년 8월 17일 04:00 오후**

6

이름* 성*

이메일 주소* 이메일 주소 확인*

진행 중인 회의에 참가

7

Zoom Meetings을(를) 여시겠습니까?

https://us02web.zoom.us에서 이 애플리케이션을 열려고 합니다.

항상 us02web.zoom.us에서 연결된 업체 있는 이 유형의 링크를 열도록 허용

Zoom Meetings 열기 취소

8

회의 시작

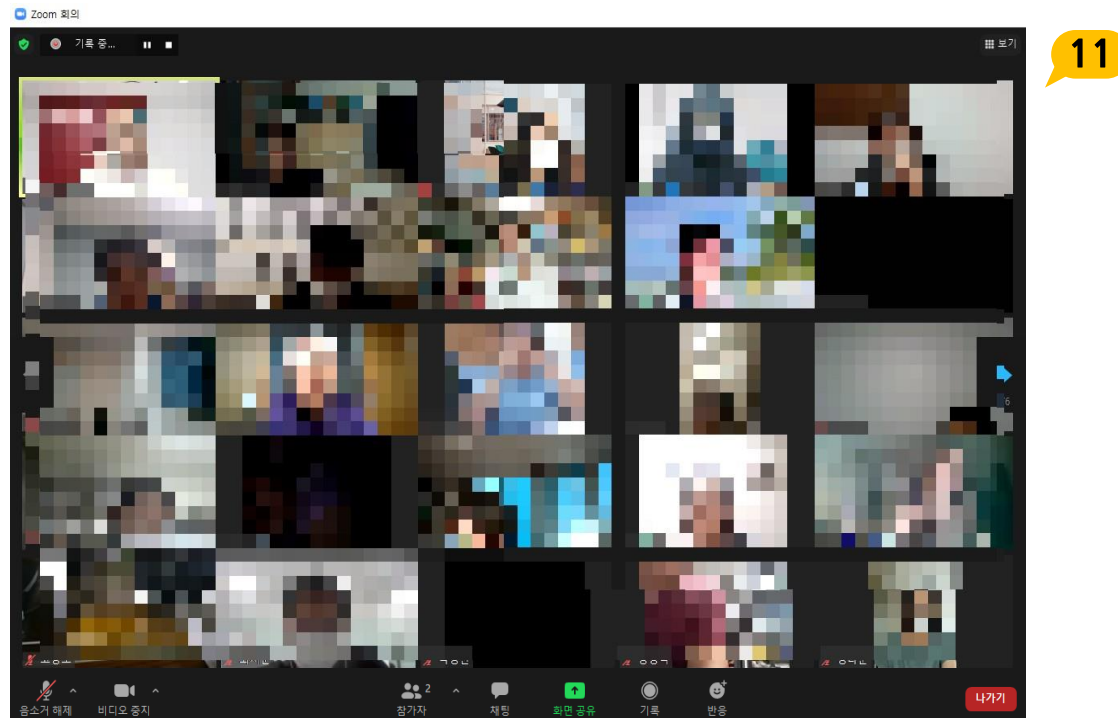
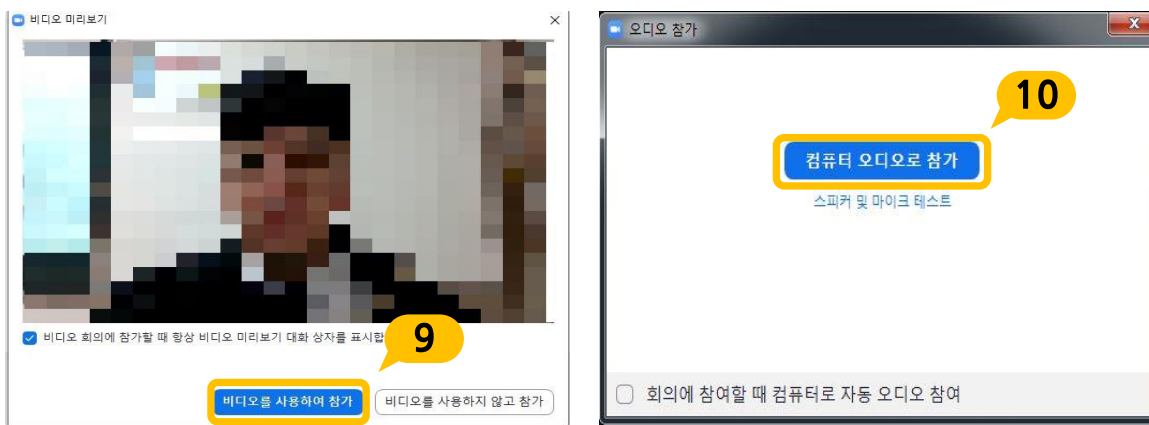
⑥ 이름, 전자우편 주소 입력

- 이름 : 수강신청명과 동일한 이름
- 전자우편 주소 : 지식 이메일 아이디 입력

⑦ [진행 중인 회의에 참가] 클릭

⑧ [Zoom Meetings 열기] 클릭

학습창 입장



- ⑨ [비디오를 사용하여 참가] 클릭
- ⑩ [컴퓨터 오디오로 참가] 클릭
- ⑪ 실제 화상학습 화면

유익한 교육 함께 만들어가요!



비디오
ON
(마이크 OFF)

이름_기관명
바꾸기

지각 NO!

적극적인
참여😊

채팅창 소통을 위해
노트북 또는 웹캠이
설치된 PC 참여
부탁드립니다~!



수료증 발급

수료증 발급 (화상학습 종료 후, 2~3일 이내 확인 가능)

1. [마이페이지] 클릭

2. [화상학습 현황] 클릭

3. [학습완료] 클릭

4. 수료증 [인쇄] 클릭

화상학습 현황

번호	강좌명	학습기간	만족도	수료결과	수료증
1	공감을 잘하는 사람과 공감을 모르는 사람	2021.7.7 ~ 2021.7.7	참여	수료	인쇄
2	대학생부터 사회초년생까지 누구나 따라올 수 있는 금융꿀팁!	2021.7.15 ~ 2021.7.15	참여	수료	인쇄
3	몽우리들을 찾아서 - 세계에 남겨진 독립운동의 흔적	2021.7.21 ~ 2021.7.21	참여	미수료	-
4	대통령의 글쓰기 저자 강원국의 아름다운 말, 아름다운 삶	2021.8.10 ~ 2021.8.10	참여	미수료	-

• 수료증 인쇄는 PC 버전에서만 가능합니다.

① [마이페이지] 클릭

② [화상학습 현황] 클릭

③ [학습완료] 클릭

④ 수료증 [인쇄] 클릭

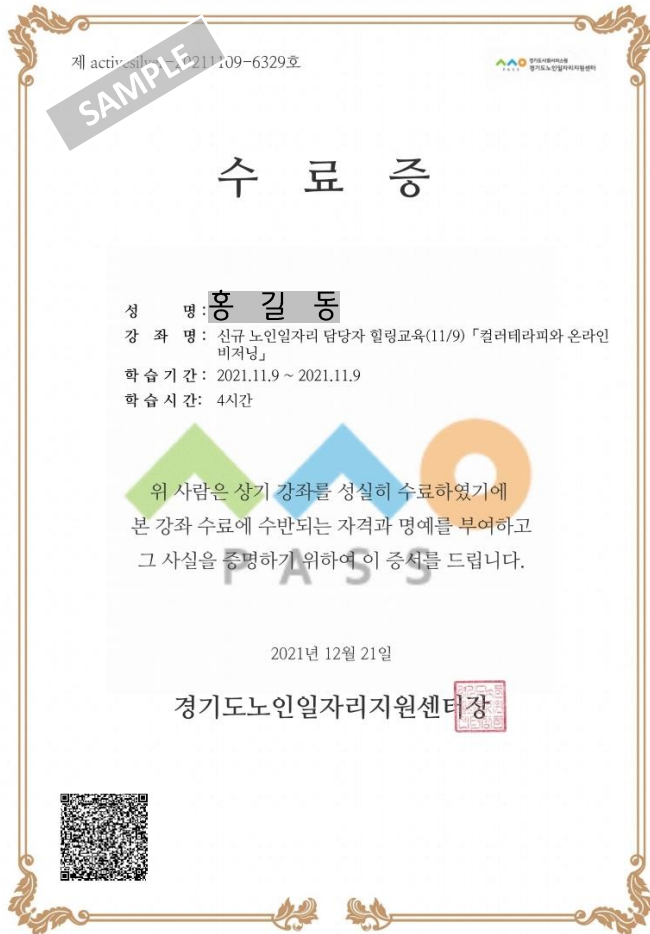
※ 강좌가 보이지 않을 경우, 크롬(Chrome) 브라우저를 이용하여 로그인하세요.

수료증 발급

인쇄하기

5

홍길동 회원님, 학습을 완료하신 것을 축하 드립니다.
완료한 학습의 수료증을 확인해보세요.



⑤ 내용 확인 후, [인쇄하기] 클릭

▶ 참고사항

- 수료증은 PC에서만 출력 가능
- 모바일에서는 직인이 생략된 미리보기 서비스만 제공