



노인일자리 실무자 교육 '기획 및 문서작성' 교육신청 안내

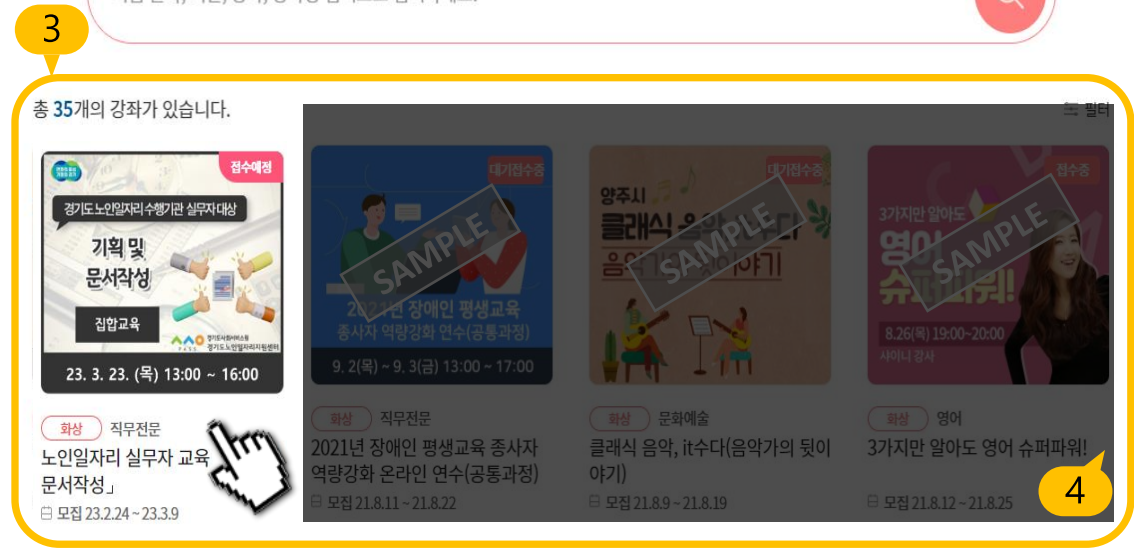


수강신청방법

1. 경기도 지식(GSEEK) 접속 : www.gseek.kr



- ① 로그인
- ② 화상학습 클릭
- ③ 모집 중인 화상학습 강좌 확인
- ④ 해당 교육 썸네일 클릭



※ 경기도평생학습포털 지식(GSEEK) 화상학습 매뉴얼 내용 발췌

2. 수강신청

학습중 노인일자리 실무자 교육 「기획 및 문서작성」

자기개발 > 직무전문

#노인일자리 #노인일자리실무자교육 #노인일자리종사자교육 #기획 #문서작성

- 신청 취소, 상태 및 내역 확인은 마이페이지에서 할 수 있습니다.
- 신청모집정원 초과 여부에 따라 대기자로 선정될 수 있으며, 모집 인원은 미달 시 폐강 처리될 수 있습니다.
- 문의사항은 담당자의 메일 또는 전화를 이용해주세요.

목차 | 강좌정보 | 학습질문 | 이용안내

차시명 | 구분 | 학습일시

1	집합교육 진행이 불가할 경우 화상교육 진행 / 공지 안내 없을 경우 집합교육 실시	화상	2023.3.23 13:00 ~ 16:00
2	노인일자리 실무자 교육 「기획 및 문서작성」	오프라인	2023.3.23 01:00 ~ 04:00

강좌소개



신청기간 2023.2.24 ~ 2023.3.9
학습기간 2023.3.23 ~ 2023.3.23
모집인원 30명 선발 모집

신청대상 지식 회원 누구나
수강료 무료



2



수강신청

① 강좌정보, 학습일시 확인

② [수강신청] 버튼 클릭

2. 수강신청

④ 화상학습 신청하기

1. 신청자 정보 입력

*필수 입력값입니다.

이름* 홍길동

성별* 남성 여성

생년월일* 1992년 03월 18일

신청자 연락처* 실제로 연락 가능한 연락처를 입력해주세요.

휴대폰번호* 010 1234 5678 이메일* master@gseek.kr

2. 추가 정보 입력

소속기관명을 필히 작성해주시기 바랍니다.

※ 경기도 내 노인일자리 수행기관(노인복지관, 시니어클럽, 대한노인회, 센터 등)으로 확인되지 않을 경우 **선발 제한**됩니다.

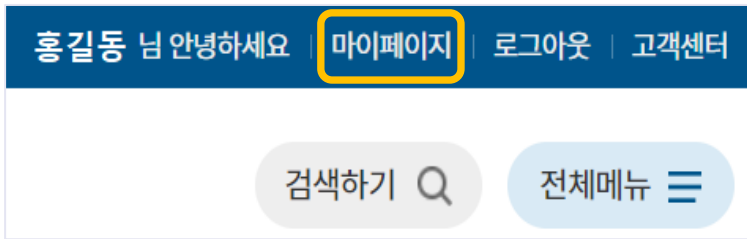
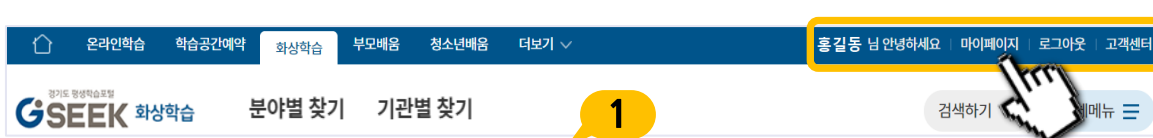
추가 입력사항이 있는 경우 입력해주세요. (최대 200자까지 입력가능)

첨부파일 첨부된 파일이 없습니다.

③ [추가정보입력란]에
소속기관명 작성하기

④ [신청하기] 클릭

3. 수강신청 내역 확인

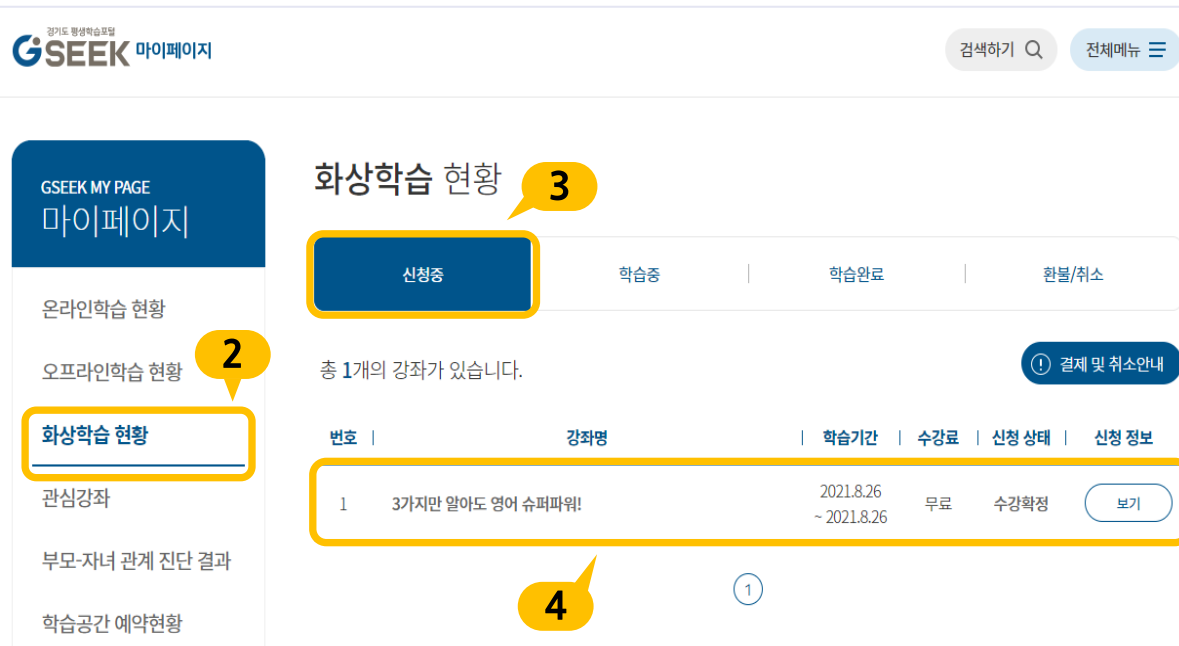


① [마이페이지] 클릭

② [화상학습 현황] 클릭

③ [신청중] 클릭

④ 신청한 모든 화상학습 강좌의 목록이 표시됩니다.



유익한 교육 함께 만들어가요!

비디오
ON
(마이크 OFF)

이름_기관명
바꾸기

지각 NO!

적극적인
참여😊

채팅창 소통을 위해
노트북 또는 웹캠이
설치된 PC 참여
부탁드립니다~!

